

# TPA-526

# Techwood®

POSITIVE TECHNOLOGY

ميزان مطبخ الكتروني

دليل المستخدم



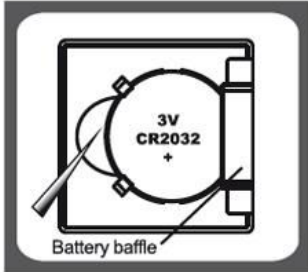
عزيزي المستخدم ، قبل الاستخدام لأول مرة ، اقرأ دليل المستخدم هذا مع مراعاة تعليمات السلامة وتعليمات الاستخدام. انصح المستخدمين المحتملين بهذه التعليمات. احتفظ بها لاستخدامها لاحقاً. قم بإخراج الجهاز من العبوة ، مع الاحتفاظ بجميع العبوات.

## تحذيرات مهمة

- اقرأ دليل التعليمات بعناية قبل استخدام هذا الجهاز.
- احتفظ بدليل التعليمات هذا.
- هذا الجهاز مخصص للاستخدام المنزلي فقط وللاستخدامات المماثلة مثل:
  - مطابخ الموظفين ، في المتاجر والمكاتب وأماكن العمل الأخرى.
  - العملاء في الفنادق والموتيلات وأي نوع آخر من البيئات السكنية.
- بيئة من النوع:
- البيوت الزراعية • مبيت وإفطار.
- استخدمه باتباع التعليمات الواردة في التعليمات.
- لا تستخدم هذا الجهاز أبدًا بالقرب من أحواض الاستحمام أو الدش أو الأحواض أو الأوعية الأخرى التي تحتوي على الماء.
- لا تستخدم هذا الجهاز أبدًا بالقرب من بقع الماء.
- لا تستخدم هذا الجهاز أبدًا بيد مبللة أو رطبة.
- انصح المستخدمين المحتملين بهذه التعليمات.
- يجب استخدام الجهاز للغرض المقصود منه. لا يمكن تحمل أي مسؤولية عن أي ضرر ، ربما يكون ناتجًا عن الاستخدام غير الصحيح أو سوء الاستخدام.
- يمكن استخدام هذا الجهاز من قبل الأطفال الذين تبلغ أعمارهم 8 سنوات فما فوق ، والبالغين الذين يعانون من ضعف القدرات الجسدية أو الحسية أو العقلية ، أو نقص الخبرة والمعرفة ، إذا تم تدريبهم والإشراف عليهم. استخدامه بأمان تام وفهم المخاطر التي ينطوي عليها.
- لا ينبغي أن يتم التنظيف والصيانة من قبل الأطفال دون إشراف.
- هذا الجهاز ليس لعبة ، ويجب مراقبة الأطفال للتأكد من أنهم لا يلعبون بها.
- لحماية الأطفال ، لا تترك العبوات ملقاة حولها (الأكياس البلاستيكية ، الكرتون ، البوليسترين ، إلخ) ولا تسمح لهم أبدًا باللعب بالأغشية البلاستيكية: هناك خطر الاختناق.
- لا تغمر الجهاز في الماء أو أي سائل آخر لأي سبب من الأسباب.
- لا تضع الجهاز في غسالة الأطباق.
- لا تقم أبدًا ببتثبيت الجهاز بالقرب من الأسطح الساخنة.
- قم دائمًا ببتثبيت هذا الجهاز في بيئة جافة. لا تستخدم هذا الجهاز أو تتركه بالخارج عندما تمطر.
- لا تستخدم أبدًا ملحقات لا توصي بها الشركة المصنعة. قد تشكل خطورة على المستخدم ويمكن أن تلحق الضرر بالجهاز.

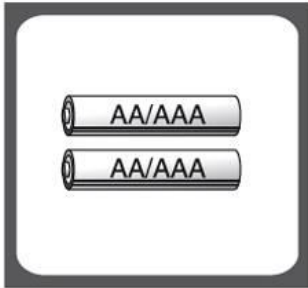
- هذا الجهاز غير مخصص للاستخدام مع جهاز توقيت خارجي أو نظام تحكم عن بعد.
- ضع الجهاز دائمًا على سطح مستوي وثابت.
- تأكد من عدم تغطية الجهاز وعدم وضع أي شيء عليه.
- قد يؤدي الخلل والاستخدام غير السليم إلى إتلاف الجهاز وإصابة المستخدم.
- يتوافق هذا الجهاز مع المعايير السارية المتعلقة بهذا النوع من المنتجات.
- يحظر استخدام الجهاز في حالة سقوطه أو ظهور علامات تلف واضحة عليه أو في حالة حدوث تسريب.
- للحصول على إرشادات حول تنظيف الجهاز ، راجع الفقرة التالية من الدليل.
- هذا الجهاز مخصص للاستخدام المنزلي حصريًا.

#### تركيب البطاريات أو استبداله



إذا كانت هناك حاجة لبطارية ليثيوم 3 فولت تيار مستمر CR-2032 ، يتم تزويدها بالجهاز. قم بإزالة الحماية قبل التركيب. قم بتثبيت + البطارية في الأعلى.

إذا كانت هناك حاجة إلى بطاريتين LR3 أو LR6 (AAA / AA) ، فلن يتم تزويدهما بالجهاز. قم بشراء نوع البطارية المقابل وقم بإزالة الحماية قبل التركيب. احترام القطبية.



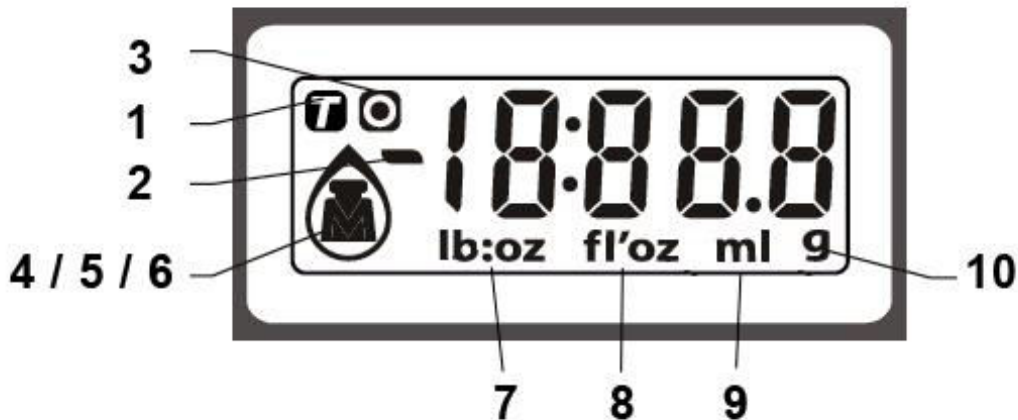
- فتح وإزالة غطاء السكن.
- قم بإزالة (إن أمكن) البطارية (البطاريات) المستخدمة.
- ضع البطارية (البطاريات) الجديدة في الحجرة.
- أغلق الغطاء.

#### تعرف على جهازك

يمكن أن يحتوي الجهاز على عرضين مختلفين:

- |                |                         |
|----------------|-------------------------|
| 1. الفارغة     | 7. وحدة الوزن: lb أو oz |
| 2. إشارة سلبية | 8. وحدة الحجم: fl or oz |
| 3. صفر         | 9. وحدة الحجم: مل       |

0



## معنى المفاتيح

(بالنسبة لبعض  
المنتجات ، يوجد  
الزر في الجزء  
الخلفي من  
الجهاز)

نبضة تغير وضع

(الوزن <= الماء  
<= حليب)

مفتاح التشغيل /

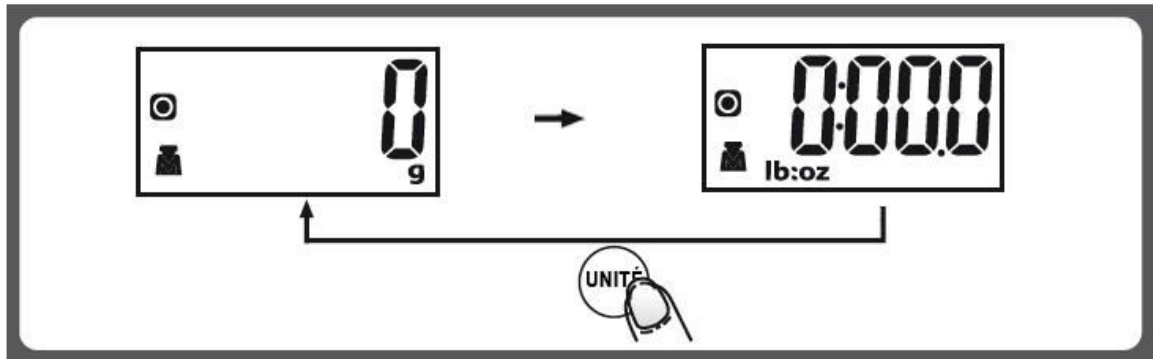
ير عرض الوحدات.



الإيقاف ، التصفير ، الفارغ.

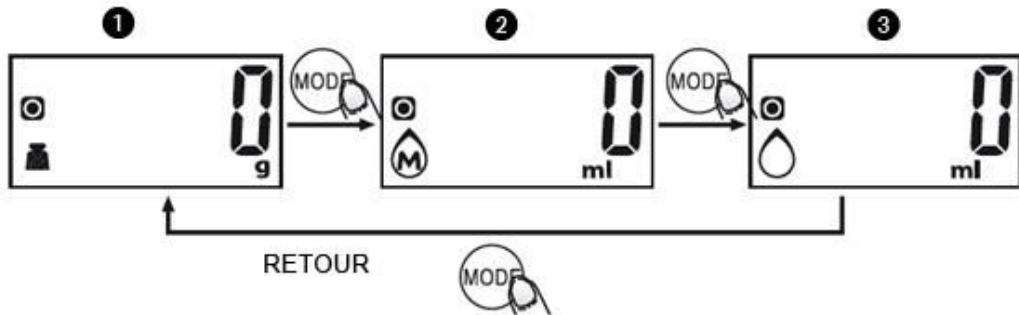
## تحويل الوحدات

q في كل مرة يتم فيها الضغط على مفتاح الوحدة ، يتغير من إلى fl / oz والعكس.



## وضع الوظيفة

في كل مرة يتم فيها الضغط على زر الوضع ، تتغير الوحدة:  
□ □ الوزن <= 2 حليب <= 3 ماء <= رجوع إلى الوزن بالوزن.



## استعمال

- قبل الاستخدام الأول:  
نظف الوعاء (إذا تم تزويده بالميزان) بإسفنجة مبللة وسائل غسيل.  
نظف الجهاز بإسفنجة رطبة.  
شطف وجفف.  
• قيد الإيقاف

اضغط على زر "M / A" لتشغيل الجهاز.  
ملاحظة: بدون استخدام ، يتوقف الجهاز تلقائيًا بعد دقيقة إلى دقيقتين

### • ضبط الفارغ

- ضع الوعاء على الميزان واضغط على "صفر" وسيظهر الرقم "0" على الشاشة.  
ملحوظة: للوزن بدون الوعاء ، أخرجي الوعاء واضغطي على "صفر".  
• لإضافة عنصر ، بعد الوزن الأول ، اترك الوعاء على الميزان واضغط على "صفر" مرة أخرى ؛ سيتم إعادة ضبط الجهاز على 0 مما يسمح لك بإضافة المكون المطلوب.  
ملاحظة: بدون استخدام ، يتوقف الجهاز تلقائيًا بعد دقيقة إلى دقيقتين

### • زيادة التحميل

إذا تجاوزت الحد الأقصى للوزن المسموح به ، فسيتم عرض Err على الشاشة.

### • استهلاك البطارية

عندما يظهر "Lo" على الشاشة ، تكون البطارية فارغة وتحتاج إلى الاستبدال.

## التنظيف والصيانة

- نظف الجزء الخارجي من الجهاز باستخدام قطعة إسفنج أو قطعة قماش مبللة قليلاً.
- الأجزاء الملامسة للطعام مثل: وعاء (قابل للإزالة) ، شوكة ، ملعقة ، إلخ. ؛ يجب تنظيفها بالماء الساخن بإسفنجة وسائل غسيل أو غسلها في غسالة الأطباق.
- لا تغمر الجهاز في الماء أو أي سائل آخر!
- لا تستخدم أبدًا منتجات كاشطة أو فرشاة سلكية أو أي أداة حادة أخرى.
- احتفظ بالجهاز في مكان بارد وجاف.

## ضمان

قبل التسليم ، تخضع جميع منتجاتنا لرقابة صارمة.  
هذا الجهاز مضمون لمدة 24 شهرًا من تاريخ الشراء من قبل المستهلك.  
وثائق الضمان هي:

- الفاتورة و
- شهادة الضمان (الموجودة على جانب الصندوق أو أسفله) مختومة ومكتملة.
- بدون هذه المستندات الداعمة ، لا يمكن إجراء استبدال مجاني أو إصلاح مجاني.

خلال فترة الضمان ، نتحمل المسؤولية مجانًا عن عيوب الجهاز أو الملحقات الناتجة عن عيب في المواد أو التصنيع عن طريق الإصلاح أو الاستبدال.  
لا تؤدي خدمات الضمان إلى تمديد فترة الضمان ولا تؤدي إلى ضمان جديد!  
في حالة المطالبة بالضمان ، قم بإعادة الجهاز بالكامل إلى الموزع الخاص بك ، في عبوته الأصلية ، مع إثبات الشراء.  
إن كسر الزجاج أو الأجزاء البلاستيكية هو مسؤوليتك في جميع الأحوال!  
عيوب في الملحقات أو أجزاء التآكل (على سبيل المثال: فرش المحرك ، الخطافات ، أحزمة القيادة ، وحدة التحكم عن بعد الاحتياطية ، فرش الأسنان الاحتياطية ، شفرات المنشار ، إلخ) بالإضافة إلى التنظيف ، صيانة أو استبدال الأجزاء المستهلكة غير مضمونة وبالتالي يتم تحميلها!  
يسقط الضمان في حالة التدخل الأجنبي.  
بعد انتهاء فترة الضمان ، يمكن إجراء الإصلاحات ، مقابل الدفع ، بواسطة تاجر متخصص أو خدمة إصلاح.  
يسقط الضمان في حالة التدخل الأجنبي.

### خصائص تقنية

مصدر الطاقة 1 CR-2032 أو بطارية مماثلة (مضمنة)  
**سعة وزن 5 كجم**  
الوحدة الممكنة FL 'oz ، Oz ، pound (lb) ، ml ، g.  
صنع في جمهورية الصين الشعبية

### قد تتغير المواصفات دون إشعار

يتوافق هذا الجهاز مع توجيهات CE ، وقد تم اختباره وفقًا لجميع التوجيهات الأوروبية الحالية المعمول بها ، مثل: التوافق الكهرومغناطيسي (EMC).  
تم تصميم هذا الجهاز وتصنيعه وفقًا لأحدث أنظمة السلامة والمتطلبات الفنية.

حماية البيئة  
(تدمير البطاريات)

لإزالة البطارية:

- تفكيك الجهاز وجمع البطاريات.
- يجب إزالة البطاريات من الوحدة قبل ذلك هذا غير مرفوض.
- يجب التخلص من البطاريات بشكل آمن. لا ترميها في سلة المهملات ، بل أعطاها لمركز معالجة النفايات.

**المنتج مستورد من قبل Sotech International**  
**115 إلى LE PERIPOLE" N ° C111"**  
**Avenue du Marechal de Lattre de Tassigny ، 33**  
**Fontenay sous bois 94120 - فرنسا**  
**صنع في جمهورية الصين الشعبية**

لخدمة العملاء والحصول على قطع الغيار،  
يُرجى الاتصال على رقم  
**+ 212522344751**  
service@outipro.ma

مُستورد من طرف شركة Outipro بموجب ترخيص.  
163-165 rue Mohamed Smiha 20300 Casablanca  
Techwood هي العلامة التجارية المسجلة لشركة  
SoTech-International.



هذا الرمز معروف أيضاً باسم "رمز سلة المهملات المزود بعجلات  
وعليها علامة X". عندما يتم وضع هذا الرسم على  
المنتج/البطاريات، فهذا يعني أنه ينبغي عدم التخلص من  
المنتج/البطاريات مع نفايات المنزل العامة. يتم التخلص من الأجهزة  
الكهربائية /الإلكترونية في مخططات تجميعية منفصلة أخرى، والتي  
تلبّي احتياجات الاستعادة وإعادة تدوير المواد داخله. وتعاونك هو  
ضرورة حيوية لضمان نجاح هذه الخطط ولحماية البيئة. ولمعرفة أقرب  
منشأة تخلص، اطلب التفاصيل من المتجر.

بسبب التغييرات المحتملة على التصميم، نحن نحتفظ بحق تغيير  
دليل التعليمات دون إشعار سابق.